



1. Anslut buss och 15V in/ut




2. Lossa anslutningsplinten från A-E och skruva fast din modul på plinten.



3. Placera sedan modulen med anslutningsplinten tillbaka i aktuellt fack.

4. Om NMB är sista enheten på bussen så skall en bygel sättas på JP6 eller JP7 för att terminera bussen med 120ohm.



Tekniska specifikationer

Används till	5st NOX moduler
JP6 eller JP7	Terminering av bussen, 120ohm
F1	Säkring till modulerna på 1A
LED1	Tänd = Spänning på modulerna Släckt = Säkring F1 defekt, eller buss spänning saknas
Storlek	Utan moduler: 121x121x44 mm (LxBxH) Med moduler: 121x121x70 mm (LxBxH)